

Informações Gerenciais do Estado do Espírito Santo



MÊS: NOVEMBRO 2014

GOVERNO DO ESTADO DO ESPÍRITO SANTO
SECRETARIA DE ESTADO DE GESTÃO E RECURSOS HUMANOS
SUBSECRETARIA DE ESTADO RECURSOS HUMANOS
NÚCLEO DE ESTATÍSTICA DE RECURSOS HUMANOS

Governador do Estado do Espírito Santo:
José Renato Casagrande

Secretário de Estado de Gestão e Recursos Humanos:
Pablo Rodnitzky

Subsecretário de Estado Recursos Humanos:
Sandra Helena Bellon

Núcleo de Estatística de Recursos Humanos:
Marlene Vieira – Chefe de Núcleo de Estatística de Recursos Humanos
Claire Andrea Lyra – Assessor Especial
Isabela de Freitas Costa Vasconcellos Pylro - Analista do Executivo
Luan Nascimento Correia - Estagiário
Simone Pereira Nunes – Analista do Executivo
Zaloar Gomes Pinto – Analista do Executivo

SUMÁRIO

Demonstrativo do Quadro de Servidores Ativos e Inativos _____	5
Valores da Folha de Pagamento _____	6
Comparativo da Evolução do Quantitativo de Servidores _____	7
Comparativo da Evolução da Folha de Pagamento _____	8
Quantitativo de Servidores do Poder Executivo Estadual – Administração Direta _____	9
Quantitativo de Servidores do Poder Executivo Estadual – Autarquias _____	10
Quantitativo de Segurados do Regime Próprio de Previdência Social – RPPS _____	11
Despesas com Servidores do Poder Executivo Estadual – Administração Direta _____	12
Despesas com Servidores do Poder Executivo Estadual – Autarquias _____	13
Despesas Pagamento Aposentadorias e Pensões do Regime Próprio de Previdência Social – RPPS _	14
Demonstrativo da Evolução de Cargos de Designação Temporária _____	15
Demonstrativo dos Gastos com Escala Especial _____	17
Demonstrativo do Custo do Auxílio Alimentação Pago na Folha de Pagamento _____	18
Demonstrativo do Quantitativo e dos Gastos com Estagiários _____	19
Distribuição do Quantitativo e das Despesas de Pessoal por Área _____	21
Demonstrativo da Contribuição Previdenciária ao RPPS _____	22

APRESENTAÇÃO

Com a finalidade de dar publicidade aos seus atos de modo a permitir, dentre outros, planejamento, transparência e estudos sobre servidores públicos, a Secretaria de Estado de Gestão e Recursos Humanos, organiza e sistematiza, mensalmente, sob a denominação de relatório gerencial, informações pormenorizadas sobre quantitativos e gastos com pessoal. O relatório contempla dados do Poder Executivo Estadual, relativos aos servidores ativos e aos beneficiários do Regime Próprio de Previdência Social, no qual estão inseridos os aposentados e os pensionistas.

Os dados apresentados neste relatório são obtidos das folhas de pagamento processadas pelo sistema SIARHES. Assim, pode haver divergências em relação ao quantitativo de servidores, pois aqueles afastados em licença sem vencimentos ou cedidos sem ônus para o Poder Executivo, não estão contemplados.

Nos quadros de informações sobre servidores ativos e contribuições previdenciárias, na parte referente às despesas de pessoal, constam os dados dos servidores estatutários e dos celetistas, e dados do complemento previdenciário (APORTE). Esse complemento expressa o dispêndio do Governo para completar as despesas com o pagamento dos aposentados e pensionistas do Regime Próprio de Previdência. É obtido após apurada a arrecadação previdenciária do Fundo Financeiro, constituída pelas parcelas, de contribuição do servidor e de responsabilidade do Estado (encargo patronal), acrescida da taxa de administração do IPAJM, instituída pela L.C. nº 485/09.

As informações do relatório têm característica pontual e demonstram a composição da folha de pagamento quanto: às diversas categorias que a compõem e a vinculação ao regime previdenciário; o tipo de vínculo dos servidores para com o poder público – permanente ou transitório; a sua especificidade – civil ou militar; dentre outros. Em algumas das informações, são apresentados demonstrativos de seu comportamento ao longo dos últimos doze meses.

Os dados são coletados a partir das folhas de pagamento e expressam, nos quantitativos, o número de vínculos públicos e não o número de servidores, pois, há casos de acumulação legal. Assim, um mesmo servidor, detentor de dois cargos legalmente acumuláveis, é computado como dois vínculos. Quanto às despesas, nelas estão englobados, além das remunerações mensais regulares, pagamentos de: 13º vencimento, ocorridos no mês; abono férias e diferenças atrasadas, tanto de vantagens pessoais quanto de promoções, reestruturação de cargos e carreiras, criação de novas carreiras e aumento do quadro de vagas de servidores efetivos.

As oscilações regularmente verificadas, ora para mais ora para menos, decorrem, no caso dos quantitativos, das variações: no ingresso de novos servidores efetivos; nas contratações e desligamentos de servidores temporários e das aposentadorias; e, na questão das despesas, decorrem dos pagamentos variáveis, citados no parágrafo anterior além daqueles procedentes das variações nos quantitativos de servidores, mencionados.

Em novembro/2014, houve uma redução no número de servidores decorrentes do recadastramento dos aposentados e pensionistas e no número de DTs. No dispêndio com pessoal, ocorreu uma redução em comparação a outubro/2014, onde o principal motivo foi à suspensão do pagamento de servidores que não efetuaram o recadastramento do IPAJM, redução no número de DTs e queda no pagamento de retroativos, de 13º salário e 1/3 de férias entre outros.

**QUADRO INFORMAÇÕES SOBRE QUANTITATIVO E PAGAMENTO DE SERVIDORES
ATIVOS, APOSENTADOS E DE PENSIONISTAS DO PODER EXECUTIVO**

NOVEMBRO/14

**INFORMAÇÕES
SERVIDORES
ATIVOS E
CONTRIBUIÇÕES
PREVIDENCIÁRIAS**

ESTATUTÁRIOS/CELETISTAS ATIVOS	35.501	182.344.860,51
COMISSIONADO ATIVOS	3.431	10.500.761,81
DTs	22.585	51.410.118,68
PENSÕES ESPECIAIS	270	525.482,30
COMP. APOSENTADORIA	1.045	5.438.702,99
ENC. SOCIAL PATRONAL		47.113.874,14
CONTRIBUIÇÃO COMPL. FUNPES		108.815.691,13
TOTAL	62.832	406.149.491,56
ESTAGIÁRIOS/MÉDICOS RESIDENTES	4.740	2.786.024,02
AUXÍLIO ALIMENTAÇÃO	8.765	1.550.234,22

**INFORMAÇÕES
FOLHAS
PAGAMENTO
APOSENTADOS E
PENSIONISTAS
DO RPPS**

APOSENTADOS	27.778	115.424.408,79
PENSIONISTAS	4.778	26.695.929,50
ENC. SOCIAL PATRONAL		-
TOTAL	32.556	142.120.338,29

DESPESAS COM PESSOAL NOVEMBRO 2014

PODER EXECUTIVO - ADM. DIRETA E AUTARQUIAS - ATIVOS E INATIVOS

	VALOR DA FOLHA	PERCENTUAL
Ativos	291.369.615,14	71,74
Complementação Aposentadoria - CLT (1)	5.438.702,99	1,34
Pensões Especiais	525.482,30	0,13
Contribuição Complementar ao FUNPES	108.815.691,13	26,79
	406.149.491,56	100,00

Fonte: Relatórios SIARHES - Administração Direta e Autarquias.

Nota:

(1) - Compreende complementações concedidas pelas Leis nºs 4.511/91, 4.565/91 e 5.567/98.

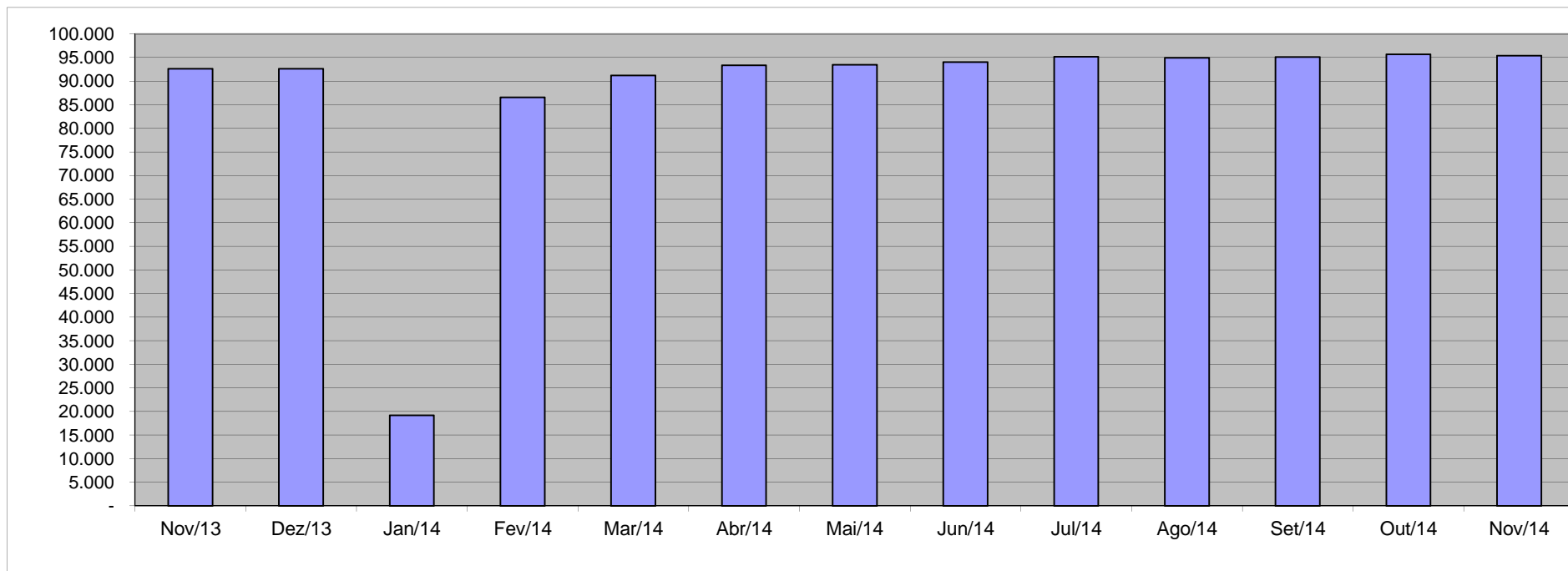
PAGAMENTO DOS BENEFICIÁRIOS DO REGIME PRÓPRIO DE PREVIDÊNCIA SOCIAL - RPPS

	VALOR DA FOLHA	PERCENTUAL
Aposentados	115.424.408,79	81,22
Pensionistas	26.695.929,50	18,78
	142.120.338,29	100,00

Fonte: Relatórios SIARHES - Administração Direta e Autarquias.

QUANTITATIVO SERVIDORES - ATIVOS DO PODER EXECUTIVO E APOSENTADOS E PENSIONISTAS DO RPPS

Nov/13	Dez/13	Jan/14	Fev/14	Mar/14	Abr/14	Mai/14	Jun/14	Jul/14	Ago/14	Set/14	Out/14	Nov/14
92.635	92.623	19.175	86.536	91.204	93.330	93.460	94.021	95.145	94.917	95.103	95.677	95.388

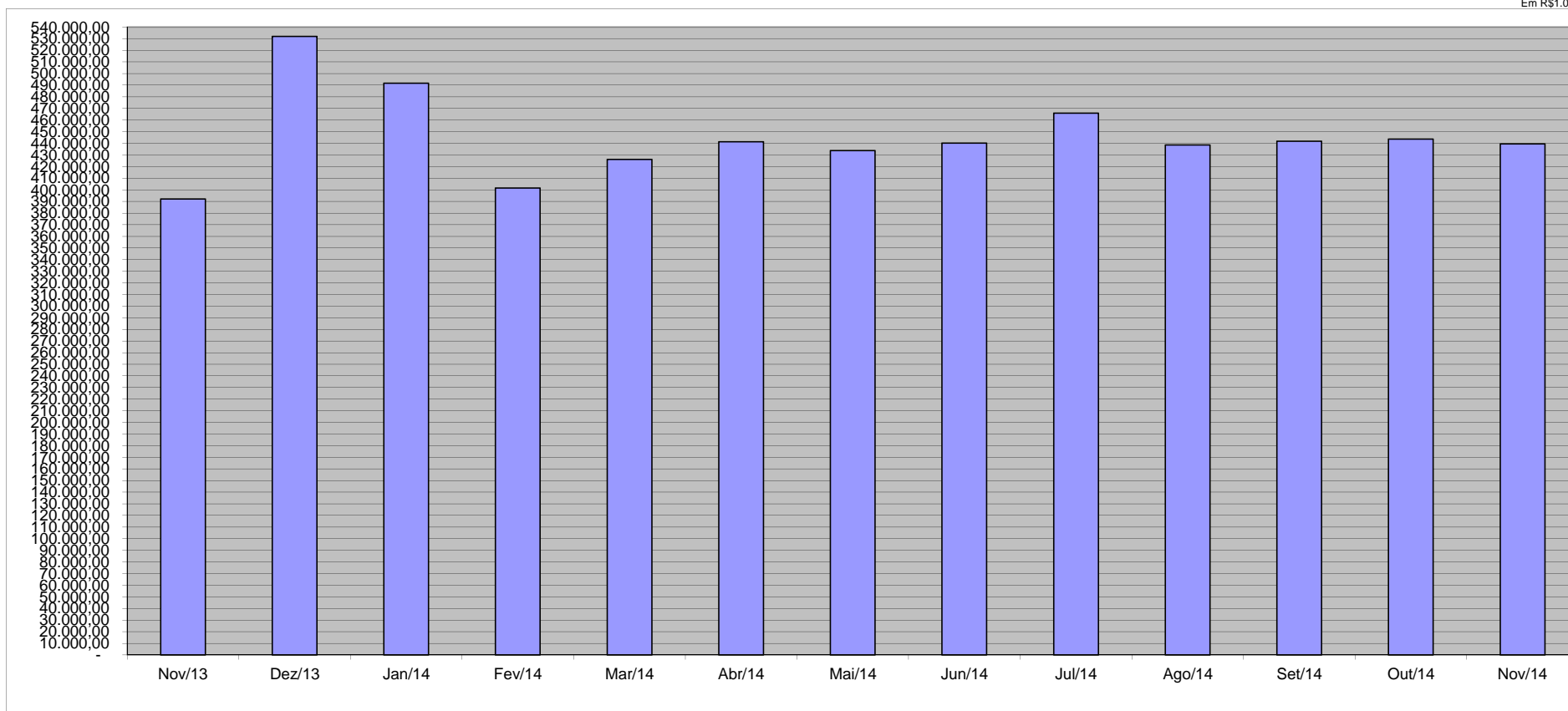


Fonte: Relatórios SIARHES - Administração Direta e Autarquias.

VALOR DAS FOLHAS DE PAGAMENTO - ATIVOS DO PODER EXECUTIVO E APOSENTADOS E PENSIONISTAS DO RPPS (1)

Nov/13	Dez/13	Jan/14	Fev/14	Mar/14	Abr/14	Mai/14	Jun/14	Jul/14	Ago/14	Set/14	Out/14	Nov/14
392.055,15	531.865,00	491.573,48	401.654,33	426.082,31	441.399,36	433.816,11	440.105,62	465.984,80	438.522,19	441.884,33	443.568,47	439.454,14

Em R\$1.000,00



Fonte: Relatórios SIARHES - Administração Direta e Autarquias.

Nota:

(1) - O valor das folhas de pagamento refere-se ao somatório das folhas dos servidores ativos e dos aposentados e pensionistas e **não**, às despesas com o pagamento dos servidores, visto que, no pagamento da folha dos aposentados deduz-se a parcela previdenciária dos servidores vinculados ao regime próprio de previdência - fundo financeiro.

QUANTITATIVO DE SERVIDORES ATIVOS DO PODER EXECUTIVO ESTADUAL - ADM. DIRETA
NOVEMBRO/2014

	ÓRGÃOS	EFETIVOS/CLT - ATIVOS			COMISSIONADOS ATIVOS	COMPL. APOS.(1)	DT'S - ATIVOS			TOTAL GERAL		
		VENCIMENTO	SUBSÍDIO	SUB-TOTAL		CLT	VENCIMENTO	SUBSÍDIO	SUB-TOTAL	VENCIMENTO	SUBSÍDIO	TOTAL
ADMINISTRAÇÃO DIRETA	SECONT/AGE	-	82	82	39	-	-	-	-	39	82	121
	APE	-	5	5	19	-	-	-	-	19	5	24
	CASA CIVIL	-	9	9	61	-	-	-	-	61	9	70
	CASA MILITAR	1	27	28	14	-	-	-	-	15	27	42
	CBMES	73	1.196	1.269	3	-	-	-	-	76	1.196	1.272
	SECT/SECTIT	2	187	189	50	-	-	-	-	52	187	239
	DEFENSORIA PÚBLICA	2	195	197	19	-	-	-	-	21	195	216
	PGE	-	129	129	117	-	-	-	-	117	129	246
	POLÍCIA CIVIL	58	2.601	2.659	-	9	-	-	-	67	2.601	2.668
	POL. MILITAR	580	8.386	8.966	-	-	-	-	-	580	8.386	8.966
	POL. MILITAR-HPM	149	279	428	-	-	-	-	-	149	279	428
	SEAG	-	26	26	53	-	-	-	-	53	26	79
	SEAMA	-	16	16	18	-	-	-	-	18	16	34
	SECULT	3	167	170	57	-	-	-	-	60	167	227
	SECOM	-	6	6	29	-	-	-	-	29	6	35
	SEDETUR/SEDES	-	1	1	42	-	-	-	-	42	1	43
	SETUR	-	19	19	21	-	-	-	-	21	19	40
	SEDIT/SETOP	-	10	10	42	-	-	-	-	42	10	52
	SEDU	779	8.277	9.056	157	37	2.831	13.230	16.061	3.804	21.507	25.311
	SEDURB	-	6	6	45	-	-	-	-	45	6	51
	SEFAZ	1	524	525	129	-	-	-	-	130	524	654
	SEG	4	27	31	239	-	-	-	-	243	27	270
	SEJUS	9	1.568	1.577	535	-	3	1.829	1.832	547	3.397	3.944
	SEP	-	26	26	51	-	-	-	-	51	26	77
	SEGER	4	143	147	121	67	-	-	-	192	143	335
	SEGER - Pensões Especiais (2)	270	-	270	-	-	-	-	-	270	-	270
	SEGER - Prev. Complementar	-	-	-	-	54	-	-	-	54	-	54
	SESA	396	6.152	6.548	319	57	-	2.966	2.966	772	9.118	9.890
	SESP	-	36	36	82	-	-	-	-	82	36	118
	SESPORT	1	20	21	24	-	36	-	36	61	20	81
	SEASTDH/SEADH	-	34	34	87	-	-	-	-	87	34	121
	VICE GOVERNADORIA	-	1	1	17	-	-	-	-	17	1	18
Sub-Total		2.332	30.155	32.487	2.390	224	2.870	18.025	20.895	7.816	48.180	55.996

Fonte: Relatórios SIARHES - Administração Direta e Autarquias.

Notas:

(1) - O quantitativo refere-se exclusivamente àqueles servidores/pensionistas que receberam complementação nesta competência e não aos que têm o direito. Por essa razão, na hipótese de ocorrer alteração na remuneração dos servidores ativos, poderá haver alteração nestes quantitativos.

(2) - Refere-se aos Pensionistas - Pensão Especial a cargo da SEGER.

Observação:

Os ocupantes dos cargos temporários de Assistentes de Gestão e Cuidador estão incluídos no total de servidores efetivos/subsídio das diversas unidades orçamentárias do Estado, onde estão prestando serviços.

QUANTITATIVO DE SERVIDORES ATIVOS DO PODER EXECUTIVO ESTADUAL - ADM. INDIRETA - AUTARQUIAS
NOVEMBRO/2014

	ÓRGÃOS	EFETIVOS/CLT - ATIVOS			COMISSIONADOS ATIVOS	COMPL. APOS.(1) CLT	DT'S - ATIVOS			TOTAL GERAL		
		VENCIMENTO	SUBSÍDIO	SUB-TOTAL			VENCIMENTO	SUBSÍDIO	SUB-TOTAL	VENCIMENTO	SUBSÍDIO	TOTAL
AUTARQUIAS	ADERES	-	-	-	32	-	-	-	-	32	-	32
	AGERH	-	-	-	26	-	-	-	-	26	-	26
	DER/ES	219	10	229	42	594	-	-	-	855	10	865
	FAMES	-	35	35	38	5	-	67	67	43	102	145
	FAPES	-	-	-	55	-	-	-	-	55	-	55
	ESESP	-	-	-	21	-	-	-	-	21	-	21
	IASES	17	383	400	83	23	-	1.440	1.440	123	1.823	1.946
	IEMA	1	250	251	36	-	-	75	75	37	325	362
	IJSN	6	87	93	30	11	-	-	-	47	87	134
	IDAF	22	502	524	4	7	-	73	73	33	575	608
	INCAPER	23	710	733	5	111	-	-	-	139	710	849
	IOPES	-	50	50	28	-	-	33	33	28	83	111
	PROCON	-	-	-	61	-	-	-	-	61	-	61
	RTV-ES	64	16	80	32	11	-	-	-	107	16	123
	ASPE (2)	-	9	9	13	-	-	-	-	13	9	22
	DETRAN (2)	141	181	322	364	7	-	2	2	512	183	695
	DIO (2)	31	21	52	27	52	-	-	-	110	21	131
	IPAJM (2)	33	97	130	29	-	-	-	-	62	97	159
	JUCEES (2)	15	43	58	27	-	-	-	-	42	43	85
	IPEM (2)	-	60	60	20	-	-	-	-	20	60	80
	PRODEST	236	-	236	16	-	-	-	-	252	-	252
	SUPPIN (2)	1	-	1	25	-	-	-	-	26	-	26
	IDURB	-	11	11	18	-	-	-	-	18	11	29
	ARSI	-	10	10	9	-	-	-	-	9	10	19
	Sub-Total	809	2.475	3.284	1.041	821	-	1.690	1.690	2.671	4.165	6.836

TOTAL DA DIRETA	2.332	30.155	32.487	2.390	224	2.870	18.025	20.895	7.816	48.180	55.996
TOTAL DA INDIRETA	809	2.475	3.284	1.041	821	-	1.690	1.690	2.671	4.165	6.836
TOTAL GERAL	3.141	32.630	35.771	3.431	1.045	2.870	19.715	22.585	10.487	52.345	62.832

ESTAGIÁRIOS											4.740
--------------------	--	--	--	--	--	--	--	--	--	--	--------------

Fonte: Relatórios SIARHES - Administração Direta e Autarquias.

Notas:

(1) - O quantitativo refere-se exclusivamente àqueles servidores/pensionistas que receberam complementação nesta competência e não aos que têm o direito. Por essa razão, na hipótese de ocorrer alteração na remuneração dos servidores ativos, poderá haver alteração nestes quantitativos.

(2) - Órgãos sem recursos do Tesouro para pagar pessoal.

**QUANTITATIVO DE SEGURADOS PAGOS, PELO REGIME PRÓPRIO DE PREVIDÊNCIA SOCIAL - RPPS - PODER EXECUTIVO
NOVEMBRO/2014**

	ÓRGÃOS	APOSENTADOS			PENSÕES			TOTAL GERAL		
		VENCIMENTO	SUBSÍDIO	SUB-TOTAL	VENCIMENTO	SUBSÍDIO	SUB-TOTAL	VENCIMENTO	SUBSÍDIO	TOTAL
ADMINISTRAÇÃO DIRETA	SECONT/AGE	2	3	5	2	-	2	4	3	7
	APE	2	8	10	-	-	-	2	8	10
	CASA CIVIL	21	30	51	5	-	5	26	30	56
	CASA MILITAR	6	5	11	5	1	6	11	6	17
	CBMES	8	185	193	3	31	34	11	216	227
	SECT/SECTIT	-	3	3	1	-	1	1	3	4
	DEFENSORIA PÚBLICA	7	68	75	10	3	13	17	71	88
	PGE	12	38	50	4	11	15	16	49	65
	POLÍCIA CIVIL	108	748	856	229	172	401	337	920	1.257
	POL. MILITAR	273	3.606	3.879	128	1.567	1.695	401	5.173	5.574
	POL. MILITAR -HPM	2	8	10	1	-	1	3	8	11
	SEAG	27	69	96	30	10	40	57	79	136
	SEAMA	-	1	1	-	-	-	-	1	1
	SECULT	17	40	57	6	4	10	23	44	67
	SECOM	2	6	8	1	1	2	3	7	10
	SEDETUR/SEDES	-	1	1	-	-	-	-	1	1
	SETUR	-	2	2	1	-	1	1	2	3
	SEDIT/SETOP	5	11	16	2	-	2	7	11	18
	SEDU	10.729	7.063	17.792	825	278	1.103	11.554	7.341	18.895
	SEDURB	-	1	1	-	-	-	-	1	1
	SEFAZ	81	646	727	172	365	537	253	1.011	1.264
	SEG	12	9	21	3	1	4	15	10	25
	SEJUS	46	154	200	25	11	36	71	165	236
	SEP	-	1	1	8	2	10	8	3	11
	SEGER	60	136	196	122	120	242	182	256	438
	SESA	414	1.954	2.368	285	114	399	699	2.068	2.767
	SESP	6	77	83	29	28	57	35	105	140
	SESPORT	1	3	4	-	-	-	1	3	4
	SEASTDH/SEADH	13	45	58	5	-	5	18	45	63
	VICE GOVERNADORIA	1	3	4	-	-	-	1	3	4
	Total	11.855	14.924	26.779	1.902	2.719	4.621	13.757	17.643	31.400

	ÓRGÃOS	APOSENTADOS			PENSÕES			TOTAL GERAL		
		VENCIMENTO	SUBSÍDIO	SUB-TOTAL	VENCIMENTO	SUBSÍDIO	SUB-TOTAL	VENCIMENTO	SUBSÍDIO	TOTAL
AUTARQUIAS	ADERES	-	-	-	-	-	-	-	-	-
	AGERH	-	-	-	-	-	-	-	-	-
	DER/ES	134	1	135	27	-	27	161	1	162
	FAMES	3	13	16	2	-	2	5	13	18
	FAPES	-	-	-	-	-	-	-	-	-
	ESESP	-	-	-	-	-	-	-	-	-
	IASES	24	97	121	18	1	19	42	98	140
	IEMA	2	1	3	6	-	6	8	1	9
	IJSN	5	67	72	9	-	9	14	67	81
	IDAF	33	63	96	13	4	17	46	67	113
	INCAPER	51	194	245	24	6	30	75	200	275
	IOPES	-	-	-	-	-	-	-	-	-
	PROCON	-	-	-	-	-	-	-	-	-
	RTV-ES	32	20	52	21	2	23	53	22	75
	ASPE	-	-	-	-	-	-	-	-	-
	DETRAN	132	-	132	8	-	8	140	-	140
	DIO	36	-	36	6	-	6	42	-	42
	IPAJM	68	-	68	8	-	8	76	-	76
	JUCEES	22	-	22	2	-	2	24	-	24
	IPEM	-	-	-	-	-	-	-	-	-
	PRODEST	-	-	-	-	-	-	-	-	-
	SUPPIN	1	-	1	-	-	-	1	-	1
	IDURB	-	-	-	-	-	-	-	-	-
	ARSI	-	-	-	-	-	-	-	-	-
	Total	543	456	999	144	13	157	687	469	1.156

TOTAL SERVIDORES: APOSENTADOS EFETIVOS E PENSÕES

32.556

Fonte: Relatórios SIARHES - Administração Direta e Autarquias.

DESPESAS COM PAGAMENTO DE SERVIDORES DO PODER EXECUTIVO ESTADUAL - ADM. DIRETA
ATIVOS, APOSENTADOS E PENSIONISTAS
NOVEMBRO/2014

Em: R\$ 1,00

	ÓRGÃOS	EFETIVOS/CLT	COMISSIONADOS ATIVOS	COMPL. APOS.	DT'S	ENCARGOS PATRONAIS			TOTAL ATIVOS	CONTRIB. COMPL. FUNPES	DESPESA TOTAL
		ATIVOS		CLT	ATIVOS	INSS/FGTS	IPAJM	OUTROS REGIMES/ PREVES			
ADMINISTRAÇÃO DIRETA	SECONT/AGE	1.131.941,14	114.312,02	-	-	20.472,55	216.486,52	-	1.483.212,23	58.586,07	1.541.798,30
	APE	14.980,33	42.810,29	-	-	9.292,46	3.295,70	-	70.378,78	40.805,59	111.184,37
	CASA CIVIL	52.692,63	186.398,93	-	-	41.734,76	5.382,84	-	286.209,16	285.163,45	571.372,61
	CASA MILITAR	367.576,40	49.895,98	-	-	11.011,22	61.528,82	-	490.012,42	(31.848,82)	458.163,60
	CBMES	7.298.389,91	7.413,49	-	-	7.836,19	1.297.045,80	-	8.610.685,39	724.312,83	9.334.998,22
	SECT/SECTIT	479.057,00	141.873,66	-	-	98.086,23	22.447,54	-	741.464,43	25.010,73	766.475,16
	DEFENSORIA PÚBLICA	2.933.797,85	24.165,19	-	-	11.835,59	518.563,88	3.011,53	3.491.374,04	889.055,45	4.380.429,49
	PGE	2.677.580,97	234.779,55	-	-	54.074,71	565.433,88	-	3.531.869,11	671.767,02	4.203.636,13
	POLÍCIA CIVIL	22.261.458,05	-	26.818,15	-	-	4.087.375,31	17.688,86	26.393.340,37	6.567.623,20	32.960.963,57
	POL. MILITAR	46.294.561,06	-	-	-	16.397,56	8.368.135,71	-	54.679.094,33	28.588.013,88	83.267.108,21
	POL. MILITAR -HPM	2.817.793,91	-	-	-	-	500.067,58	-	3.317.861,49	(712.014,61)	2.605.846,88
	SEAG	162.988,18	181.522,61	-	-	37.988,90	20.572,58	-	403.072,27	436.534,90	839.607,17
	SEAMA	88.551,09	58.080,37	-	-	19.179,71	9.129,14	-	174.940,31	5.888,09	180.828,40
	SECULT	728.502,04	171.551,93	-	-	71.793,74	113.603,82	-	1.085.451,53	90.016,87	1.175.468,40
	SECOM	79.397,03	143.243,28	-	-	28.821,45	11.892,12	-	263.353,88	11.175,61	274.529,49
	SEDETUR/SEDES	14.284,90	184.976,93	-	-	42.150,26	1.189,08	-	242.601,17	7.302,75	249.903,92
	SETUR	124.127,45	80.498,47	-	-	15.097,38	22.269,10	-	241.992,40	(1.089,90)	240.902,50
	SEDIT/SETOP	84.192,12	184.109,13	-	-	37.166,38	10.752,30	-	316.219,93	81.792,81	398.012,74
	SEDU	27.870.908,79	443.275,65	23.498,01	30.316.162,25	6.323.102,16	5.380.220,77	741,29	70.357.908,92	43.421.171,34	113.779.080,26
	SEDURB	59.435,73	194.742,98	-	-	42.024,60	7.427,26	-	303.630,57	6.593,80	310.224,37
	SEFAZ	8.994.801,95	349.559,38	-	-	74.694,51	1.821.309,86	9.697,62	11.250.063,32	16.101.980,54	27.352.043,86
	SEG	247.738,18	898.493,24	-	-	199.957,93	29.042,26	399,34	1.375.630,95	48.221,47	1.423.852,42
	SEJUS	6.510.460,81	1.450.591,23	-	5.090.504,72	1.359.820,25	1.076.596,56	424,47	15.488.398,04	627.442,05	16.115.840,09
	SEP	241.492,10	155.392,65	-	-	27.455,52	41.429,66	-	465.769,93	19.014,29	484.784,22
	SEGER	748.348,00	385.844,36	214.363,85	-	74.751,07	130.230,56	744,25	1.554.282,09	1.971.457,04	3.525.739,13
	SEGER - Pensões Especiais (1)	525.482,30	-	-	-	-	-	-	525.482,30	-	525.482,30
	SEGER - Prev. Complementar	-	-	366.510,50	-	-	-	-	366.510,50	-	366.510,50
	SESA	31.482.469,57	1.100.233,67	354.595,82	11.244.017,85	2.527.821,94	6.133.154,46	26.538,65	52.868.831,96	4.290.119,88	57.158.951,84
	SESP	418.809,23	316.597,03	-	-	54.119,71	80.739,34	-	870.265,31	835.260,04	1.705.525,35
	SESPORT	133.291,69	100.055,57	-	36.125,06	33.078,33	19.998,28	-	322.548,93	(2.319,86)	320.229,07
	SEASTDH/SEADH	158.222,04	244.575,97	-	-	47.180,90	25.854,50	2.190,69	478.024,10	201.878,40	679.902,50
	VICE GOVERNADORIA	16.311,80	57.709,40	-	-	16.393,68	931,04	-	91.345,92	7.180,59	98.526,51
	Sub-Total	165.019.644,25	7.502.702,96	985.786,33	46.686.809,88	11.303.339,69	30.582.106,27	61.436,70	262.141.826,08	105.266.095,50	367.407.921,58

Fonte: Relatórios SIARHES - Administração Direta e Autarquias.

Notas:

(1) - Refere-se aos Pensionistas - Pensão Especial a cargo da SEGER.

DESPESAS COM PAGAMENTO DE SERVIDORES DO PODER EXECUTIVO ESTADUAL - ADM. INDIRETA - AUTARQUIAS
ATIVOS, APOSENTADOS E PENSIONISTAS
NOVEMBRO/2014

Em: R\$ 1,00

	ÓRGÃOS	EFETIVOS/CLT	COMISSIONADOS ATIVOS	COMPL. APOS.	DT'S	ENCARGOS PATRONAIS			TOTAL ATIVOS	CONTRIB. COMPL. FUNPES	DESPESA TOTAL
		ATIVOS		CLT	ATIVOS	INSS/FGTS	IPAJM	OUTROS REGIMES/ PREVES			
AUTARQUIAS	ADERES	-	143.848,05	-	-	29.269,64	-	-	173.117,69	-	173.117,69
	AGERH	-	83.606,78	-	-	12.493,66	-	186,86	96.287,30	-	96.287,30
	DER/ES	1.718.798,51	115.042,37	3.636.065,72	-	27.438,07	335.234,55	-	5.832.579,22	726.715,67	6.559.294,89
	FAMES	167.407,03	76.077,81	29.169,73	221.211,49	63.823,17	35.896,76	-	593.585,99	79.077,98	672.663,97
	FAPES	-	188.052,58	-	-	32.634,82	464,36	-	221.151,76	(696,54)	220.455,22
	ESESP	-	71.388,23	-	-	9.798,52	816,86	252,00	82.255,61	(1.225,29)	81.030,32
	IASES	1.517.042,41	318.193,60	44.554,23	4.047.032,30	897.053,43	282.209,54	-	7.106.085,51	195.074,41	7.301.159,92
	IEMA	1.455.487,60	85.218,81	-	162.807,20	52.120,89	295.347,16	327,84	2.051.309,50	(283.751,35)	1.767.558,15
	IJSN	708.198,84	102.527,98	41.758,12	-	19.457,52	144.716,62	-	1.016.659,08	447.778,98	1.464.438,06
	IDAF	2.822.810,81	12.129,91	9.846,90	131.343,42	23.665,70	585.982,82	252,40	3.586.031,96	111.706,08	3.697.738,04
	INCAPER	3.471.220,07	19.688,88	451.895,36	-	6.119,34	726.541,98	1.714,64	4.677.180,27	782.545,24	5.459.725,51
	IOPES	302.888,45	96.404,17	-	152.925,84	44.807,00	54.277,10	-	651.302,56	(54.277,10)	597.025,46
	PROCON	-	148.661,55	-	-	28.986,25	434,54	-	178.082,34	-	178.082,34
	RTV-ES	389.945,57	108.016,46	16.143,31	-	41.087,00	56.826,38	-	612.018,72	252.418,42	864.437,14
	ASPE (1)	43.042,16	53.207,89	-	-	10.215,84	10.215,78	67,18	116.748,85	(1.846,11)	114.902,74
	DETRAN (1)	1.839.345,96	664.274,68	16.268,12	7.988,55	164.712,35	275.802,20	85,38	2.968.477,24	466.161,10	3.434.638,34
	DIO (1)	220.079,72	89.450,27	207.215,17	-	19.583,21	44.359,14	-	580.687,51	166.987,56	747.675,07
	IPAJM (1)	635.685,96	136.133,25	-	-	25.977,58	124.387,80	180,25	922.364,84	559.906,37	1.482.271,21
	JUCEES (1)	323.352,50	79.858,71	-	-	34.732,22	46.633,10	-	484.576,53	118.781,90	603.358,43
	IPEM (1)	269.007,09	85.317,81	-	-	17.815,90	56.956,28	-	429.097,08	-	429.097,08
	PRODEST	1.857.628,81	63.547,74	-	-	449.582,55	236,90	-	2.370.996,00	(355,35)	2.370.640,65
	SUPPIN (1)	1.971,09	115.274,70	-	-	24.333,33	-	-	141.579,12	5.948,28	147.527,40
	IDURB	49.104,55	87.339,71	-	-	18.712,31	10.420,56	33,59	165.610,72	(10.420,56)	155.190,16
	ARSI	57.681,43	54.796,91	-	-	10.776,55	10.934,06	-	134.188,95	(10.934,06)	123.254,89
	Sub-Total	17.850.698,56	2.998.058,85	4.452.916,66	4.723.308,80	2.065.196,85	3.098.694,49	3.100,14	35.191.974,35	3.549.595,63	38.741.569,98

TOTAL DA DIRETA	165.019.644,25	7.502.702,96	985.786,33	46.686.809,88	11.303.339,69	30.582.106,27	61.436,70	262.141.826,08	105.266.095,50	367.407.921,58
TOTAL DA INDIRETA	17.850.698,56	2.998.058,85	4.452.916,66	4.723.308,80	2.065.196,85	3.098.694,49	3.100,14	35.191.974,35	3.549.595,63	38.741.569,98
TOTAL GERAL	182.870.342,81	10.500.761,81	5.438.702,99	51.410.118,68	13.368.536,54	33.680.800,76	64.536,84	297.333.800,43	108.815.691,13	406.149.491,56

ESTAGIÁRIOS										2.786.024,02
--------------------	--	--	--	--	--	--	--	--	--	---------------------

Fonte: Relatórios SIARHES - Administração Direta e Autarquias.

Nota:

(1) - Órgãos sem recursos do Tesouro para pagar pessoal.

DEMONSTRATIVO DA FOLHA DE PAGAMENTO DE APOSENTADORIAS E PENSÕES DO REGIME PRÓPRIO DE PREVIDÊNCIA SOCIAL - RPPS - PODER EXECUTIVO

NOVEMBRO/2014

Em: R\$ 1,00

	ÓRGÃOS	APOSENTADOS	PENSÕES	IPAJM	FOLHA TOTAL
ADMINISTRAÇÃO DIRETA	SECONT/AGE	47.052,56	9.114,02	-	56.166,58
	APE	44.521,67	-	-	44.521,67
	CASA CIVIL	278.244,51	24.962,94	-	303.207,45
	CASA MILITAR	53.769,69	8.957,53	-	62.727,22
	CBMES	1.605.756,04	162.819,54	-	1.768.575,58
	SECT/SECTIT	7.049,55	27.675,10	-	34.724,65
	DEFENSORIA PÚBLICA	1.085.561,64	110.475,78	-	1.196.037,42
	PGE	793.475,10	289.439,85	-	1.082.914,95
	POLÍCIA CIVIL	7.659.808,27	2.704.382,02	-	10.364.190,29
	POL. MILITAR	28.732.928,37	9.435.924,26	-	38.168.852,63
	POL. MILITAR -HPM	30.126,18	2.595,07	-	32.721,25
	SEAG	325.359,99	128.587,35	-	453.947,34
	SEAMA	6.073,22	-	-	6.073,22
	SECULT	198.497,94	20.022,21	-	218.520,15
	SECOM	16.410,35	3.145,01	-	19.555,36
	SEDETUR/SEDES	8.097,62	-	-	8.097,62
	SETUR	10.933,32	1.440,53	-	12.373,85
	SEDIT/SETOP	77.007,36	8.289,07	-	85.296,43
	SEDU	45.538.898,06	2.315.935,41	-	47.854.833,47
	SEDURB	7.410,46	-	-	7.410,46
	SEFAZ	11.021.036,12	8.682.713,02	-	19.703.749,14
	SEG	62.516,96	11.160,42	-	73.677,38
	SEJUS	771.980,40	78.983,56	-	850.963,96
	SEP	2.268,55	42.814,21	-	45.082,76
	SEGER	1.217.053,02	427.613,26	-	1.644.666,28
	SESA	9.482.018,22	1.338.539,80	-	10.820.558,02
	SESP	592.159,95	352.846,17	-	945.006,12
	SESPORT	7.063,72	-	-	7.063,72
	SEASTDH/SEADH	204.417,00	11.980,25	-	216.397,25
	VICE GOVERNADORIA	7.180,59	-	-	7.180,59
	Total	109.894.676,43	26.200.416,38	-	136.095.092,81

Em: R\$ 1,00

	ÓRGÃOS	APOSENTADOS	PENSÕES	IPAJM	FOLHA TOTAL
AUTARQUIAS	ADERES	-	-	-	-
	AGERH	-	-	-	-
	DER/ES	855.532,74	83.668,39	-	939.201,13
	FAMES	88.681,61	8.289,17	-	96.970,78
	FAPES	-	-	-	-
	ESESP	-	-	-	-
	IASES	418.046,89	36.426,13	-	454.473,02
	IEMA	7.514,73	7.237,81	-	14.752,54
	IJSN	524.997,13	22.379,82	-	547.376,95
	IDAF	585.592,55	47.218,97	-	632.811,52
	INCAPER	1.249.957,70	94.982,53	-	1.344.940,23
	IOPES	-	-	-	-
	PROCON	-	-	-	-
	RTV-ES	219.735,54	56.808,97	-	276.544,51
	ASPE	-	-	-	-
	DETRAN	698.474,74	17.218,82	-	715.693,56
	DIO	184.787,75	34.818,64	-	219.606,39
	IPAJM	554.773,51	77.967,93	-	632.741,44
	JUCEES	135.602,62	8.495,94	-	144.098,56
	IPEM	-	-	-	-
	PRODEST	-	-	-	-
	SUPPIN	6.034,85	-	-	6.034,85
	IDURB	-	-	-	-
	ARSI	-	-	-	-
	Total	5.529.732,36	495.513,12	-	6.025.245,48

TOTAL FOLHA: APOSENTADOS EFETIVOS E PENSÕES

142.120.338,29

Fonte: Relatórios SIARHES - Administração Direta e Autarquias.

DEMONSTRATIVO DA EVOLUÇÃO DE CARGOS EM DESIGNAÇÃO TEMPORÁRIA

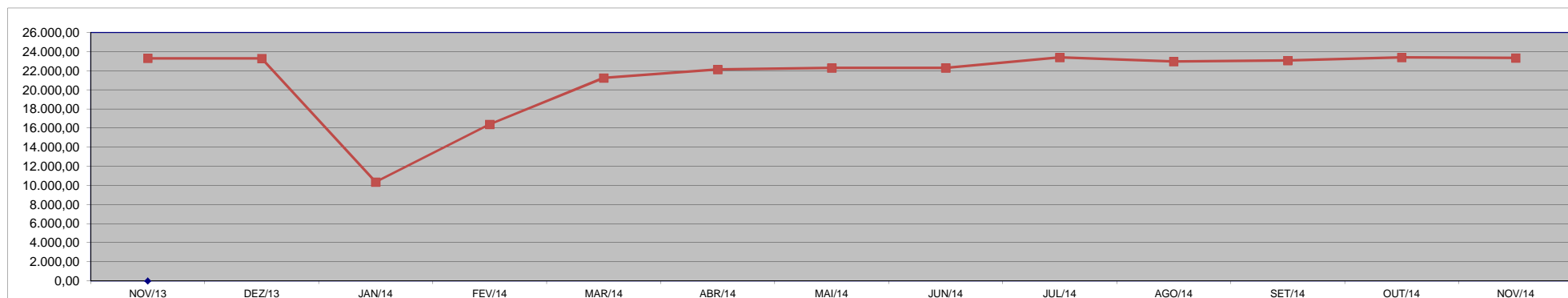
ÓRGÃOS		NOV/13	DEZ/13	JAN/14	FEV/14	MAR/14	ABR/14	MAI/14	JUN/14	JUL/14	AGO/14	SET/14	OUT/14	NOV/14
SEGER - Adm ⁽¹⁾		-	-	295	385	490	655	718	749	794	788	777	774	771
S E D U	Adm	2.873	2.901	2.898	2.890	2.881	2.885	2.920	2.945	3.064	3.028	2.990	2.952	2.918
	Mag ⁽²⁾⁽³⁾	13.292	13.260	410	6.596	11.391	12.132	12.337	12.456	13.433	13.097	13.036	13.108	13.143
SEJUS		2.069	2.083	2.055	2.055	2.054	2.010	1.963	1.934	1.911	1.909	1.895	1.872	1.832
SESA (IESP)		3.927	3.910	3.545	3.271	3.262	3.254	3.212	2.959	2.969	3.058	3.008	2.981	2.966
SESPORT		49	47	47	47	46	47	46	47	48	47	51	41	36
SUB TOTAL		22.210	22.201	9.250	15.244	20.124	20.983	21.196	21.090	22.219	21.927	21.757	21.728	21.666
DETRAN		-	-	-	-	-	-	-	-	1	1	1	1	2
FAMES		68	67	63	66	67	69	70	70	70	70	69	68	67
IASSES (ICAES)		931	925	925	909	903	917	836	928	920	767	1.058	1.426	1.440
IEMA		-	-	27	60	65	72	76	77	73	78	76	76	75
IDAF		82	78	76	75	74	73	94	95	91	91	88	81	73
IOPES		23	23	32	35	35	40	39	37	37	36	35	33	33
SUB TOTAL		1.104	1.093	1.123	1.145	1.144	1.171	1.115	1.207	1.192	1.043	1.327	1.685	1.690
TOTAL		23.314	23.294	10.373	16.389	21.268	22.154	22.311	22.297	23.411	22.970	23.084	23.413	23.356

Fonte: Relatórios SIARHES - Administração Direta e Autarquias.

Notas: (1) - Refere-se aos DTs Assistentes de Gestão e Cuidadores distribuídos nas unidades orçamentárias onde efetivamente prestam serviços.

(2) - A redução observada no Magistério deve-se ao encerramento dos contratos de professores em designação temporária tanto na SEDU quanto na FAMES por encerramento de ano letivo.

(3) - Corresponde a jornada de 25:00 horas e não ao quantitativo de números funcionais.



**DEMONSTRATIVO DA EVOLUÇÃO DO VALOR DA FOLHA DE
PAGAMENTO DOS SERVIDORES EM DESIGNAÇÃO TEMPORÁRIA**

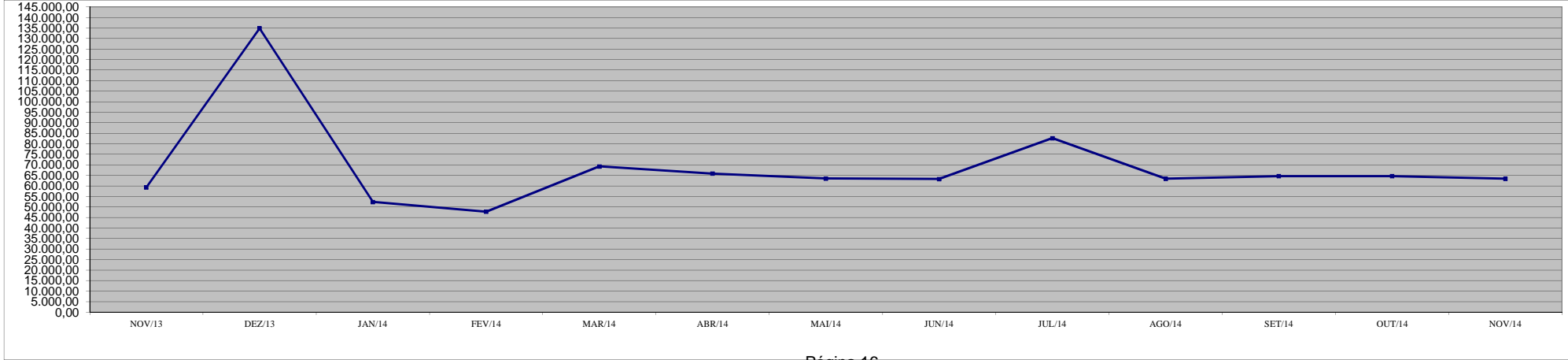
Em R\$ 1.000,00

ÓRGÃOS	NOV/13	DEZ/13	JAN/14	FEV/14	MAR/14	ABR/14	MAI/14	JUN/14	JUL/14	AGO/14	SET/14	OUT/14	NOV/14
SEGER - Adm	-	-	1.176,65	947,23	1.107,28	1.524,09	1.427,30	1.865,53	1.534,11	1.478,43	1.451,81	1.453,37	1.463,51
S E D U	Adm	2.657,76	6.692,82	2.657,13	4.884,25	2.997,77	2.959,33	2.931,07	4.472,21	3.000,21	2.927,04	2.950,76	2.836,85
	Mag	31.804,83	81.904,75	1.799,90	15.437,68	40.098,76	33.714,79	31.501,60	33.526,13	51.295,35	33.308,11	33.474,04	33.706,93
SEJUS	6.008,69	13.954,96	6.530,93	7.308,31	7.023,66	7.322,61	7.633,05	6.126,96	7.248,40	6.158,69	6.693,38	6.001,53	6.210,53
SESA (IESP) (1)	15.345,98	25.347,83	36.878,08	15.605,33	14.454,04	15.647,22	15.676,10	14.657,74	14.089,97	14.745,12	14.173,81	13.891,86	13.458,26
SESPORT	61,92	137,96	59,41	56,48	58,39	63,35	58,79	59,45	60,26	60,01	89,96	68,57	44,75
SUB TOTAL	55.879,18	128.038,32	49.102,11	44.239,28	65.739,91	61.231,40	59.243,18	59.166,88	78.700,31	58.806,21	58.644,12	57.840,12	57.720,84
DETRAN	-	-	-	-	-	-	-	-	5,04	5,04	5,04	5,04	9,75
FAMES	265,24	589,81	249,17	228,69	264,00	279,87	285,78	278,07	279,38	457,18	271,09	276,75	266,75
IASES (ICAES)	2.886,04	5.782,52	2.672,25	2.745,32	2.746,01	3.756,79	3.328,35	3.384,33	3.052,24	3.531,35	5.144,20	5.943,60	4.870,78
IEMA	-	-	85,11	137,71	148,94	204,20	203,14	-	203,88	211,90	202,09	198,54	194,67
IDAF	109,09	225,21	101,27	251,19	162,20	192,11	252,61	236,20	229,80	203,87	203,27	194,61	152,19
IOPEs	140,21	189,77	178,63	190,90	193,25	218,32	209,56	192,48	196,35	185,42	196,42	181,75	175,54
SUB TOTAL	3.400,59	6.787,30	3.286,44	3.553,82	3.514,39	4.651,29	4.279,43	4.091,08	3.966,70	4.594,76	6.022,11	6.800,29	5.669,67
TOTAL	59.279,77	134.825,62	52.388,55	47.793,10	69.254,30	65.882,68	63.522,61	63.257,96	82.667,01	63.400,98	64.666,23	64.640,42	63.390,51

Fonte: Relatórios SIARHES - Administração Direta e Autarquias.

Nota: (1) - No mês de janeiro/2014, o aumento refere-se ao pagamento da gratificação de insalubridade retroativa jan/2013, paga aos DTs que passaram a receber por subsídio na época.

Observação: Nestes valores de folha de pagamento estão incluídos encargos sociais patronais.



**DEMONSTRATIVO DOS GASTOS COM ESCALA ESPECIAL
POLÍCIAS CIVIL, MILITAR E CORPO DE BOMBEIROS**

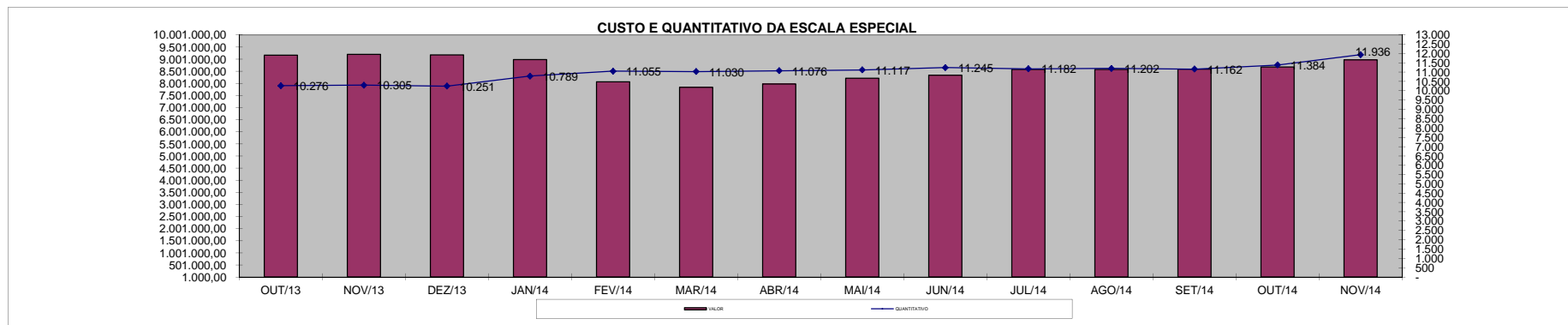
Em R\$ 1,00

Órgãos	out/13		nov/13		dez/13		jan/14		fev/14		mar/14		abr/14	
	Nº Serv.	Valor R\$	Nº Serv.	Valor R\$	Nº Serv.	Valor R\$	Nº Serv.	Valor R\$	Nº Serv.	Valor R\$	Nº Serv.	Valor R\$	Nº Serv.	Valor R\$
Corpo de Bombeiro	1.091	785.986,51	1.151	881.912,06	1.151	867.289,28	1.161	854.721,96	1.151	764.450,33	1.136	710.850,68	1.133	718.631,12
Polícia Civil	2.243	2.801.053,26	2.243	2.804.369,90	2.241	2.792.063,64	2.274	2.514.791,66	2.210	2.207.585,89	2.189	2.162.157,48	2.185	2.202.517,87
Polícia Militar	6.942	5.572.532,49	6.911	5.513.765,48	6.859	5.513.830,31	7.354	5.618.520,98	7.694	5.091.135,94	7.705	4.962.369,85	7.758	5.055.637,33
Total	10.276	9.159.572,26	10.305	9.200.047,44	10.251	9.173.183,23	10.789	8.988.034,60	11.055	8.063.172,16	11.030	7.835.378,01	11.076	7.976.786,32

Em R\$ 1,00

Órgãos	mai/14		jun/14		jul/14		ago/14		set/14		out/14		nov/14	
	Nº Serv.	Valor R\$	Nº Serv.	Valor R\$	Nº Serv.	Valor R\$	Nº Serv.	Valor R\$	Nº Serv.	Valor R\$	Nº Serv.	Valor R\$	Nº Serv.	Valor R\$
Corpo de Bombeiro	1.220	788.519,23	1.210	790.834,68	1.210	838.821,28	1.200	817.160,01	1.198	878.467,57	1.181	877.997,03	1.184	852.824,66
Polícia Civil	2.185	2.267.977,09	2.357	2.408.919,83	2.381	2.453.006,77	2.382	2.442.690,92	2.370	2.426.798,06	2.365	2.447.979,90	2.372	2.442.756,94
Polícia Militar	7.712	5.160.947,39	7.678	5.136.224,49	7.591	5.287.540,62	7.620	5.320.430,00	7.594	5.281.175,45	7.838	5.347.013,17	8.380	5.681.087,99
Total	11.117	8.217.443,71	11.245	8.335.979,00	11.182	8.579.368,67	11.202	8.580.280,93	11.162	8.586.441,08	11.384	8.672.990,10	11.936	8.976.669,59

Fonte: Relatórios SIARHES - Administração Direta



DEMONSTRATIVO DO CUSTO DO AUXÍLIO ALIMENTAÇÃO PAGO EM FOLHA

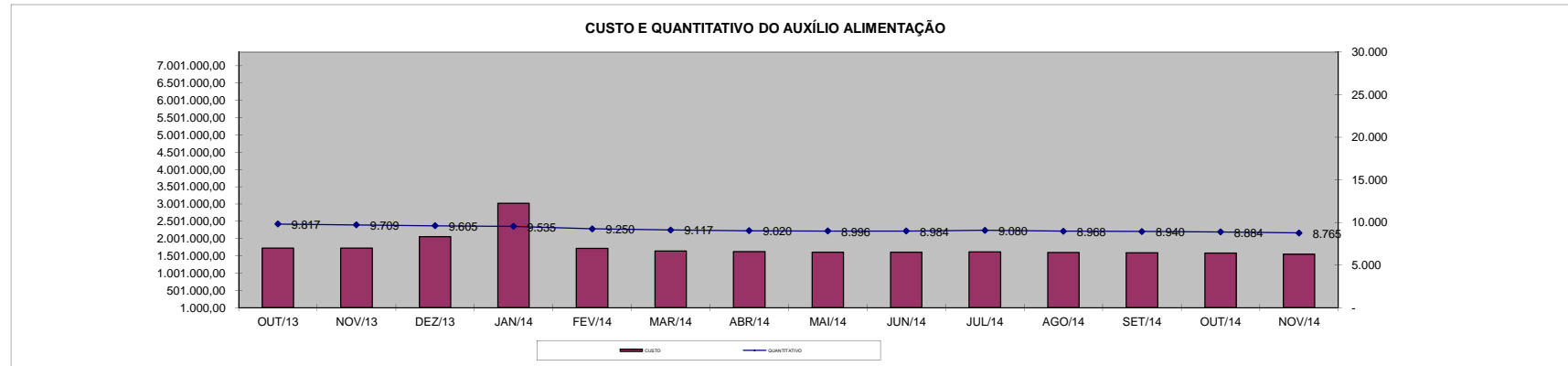
Em R\$ 1,00

Especificação	out/13		nov/13		dez/13		jan/14		fev/14		mar/14		abr/14	
	Nº Serv.	Valor	Nº Serv.	Valor	Nº Serv.	Valor	Nº Serv.	Valor	Nº Serv.	Valor	Nº Serv.	Valor	Nº Serv.	Valor
Adm. Direta	8.223	1.432.741,17	8.140	1.437.938,00	8.040	1.739.141,35	7.977	2.412.016,07	7.770	1.431.829,06	7.633	1.363.234,53	7.558	1.351.931,39
Civil	7.129	1.224.078,50	7.077	1.238.178,00	7.021	1.545.418,15	6.989	2.069.520,07	6.838	1.255.301,06	6.711	1.185.298,53	6.664	1.178.571,39
Militar	1.094	208.662,67	1.063	199.760,00	1.019	193.723,20	988	342.496,00	932	176.528,00	922	177.936,00	894	173.360,00
Adm. Indireta	1.594	292.514,96	1.569	288.094,44	1.565	316.290,93	1.558	608.329,38	1.480	284.650,77	1.484	276.303,83	1.462	269.130,39
Total Geral	9.817	1.725.256,13	9.709	1.726.032,44	9.605	2.055.432,28	9.535	3.020.345,45	9.250	1.716.479,83	9.117	1.639.538,36	9.020	1.621.061,78

Em R\$ 1,00

Especificação	mai/14		jun/14		jul/14		ago/14		set/14		out/14		nov/14	
	Nº Serv.	Valor	Nº Serv.	Valor	Nº Serv.	Valor	Nº Serv.	Valor	Nº Serv.	Valor	Nº Serv.	Valor	Nº Serv.	Valor
Adm. Direta	7.548	1.342.391,78	7.543	1.339.819,36	7.648	1.348.481,59	7.539	1.335.387,19	7.527	1.323.642,90	7.466	1.322.751,07	7.351	1.289.541,49
Civil	6.663	1.173.079,78	6.692	1.175.963,36	6.804	1.188.497,59	6.709	1.174.699,19	6.698	1.163.922,90	6.647	1.166.639,07	6.557	1.140.469,49
Militar	885	169.312,00	851	163.856,00	844	159.984,00	830	160.688,00	829	159.720,00	819	156.112,00	794	149.072,00
Adm. Indireta	1.448	265.944,86	1.441	267.672,51	1.432	263.914,96	1.429	265.145,55	1.413	263.442,58	1.418	259.429,83	1.414	260.692,73
Total Geral	8.996	1.608.336,64	8.984	1.607.491,87	9.080	1.612.396,55	8.968	1.600.532,74	8.940	1.587.085,48	8.884	1.582.180,90	8.765	1.550.234,22

Fonte: Relatórios SIARHES - Administração Direta e Autarquias (inclui pagamentos retroativos).



DEMONSTRATIVO DO QUANTITATIVO E DOS GASTOS COM ESTAGIÁRIOS - ADM. DIRETA

Em R\$ 1,00

Órgãos	out/2013		nov/2013		dez/2013		jan/2014		fev/2014		mar/2014		abr/2014	
	Quant.	Valor	Quant.	Valor	Quant.	Valor	Quant.	Valor	Quant.	Valor	Quant.	Valor	Quant.	Valor
SECONT/AGE	19	10.417,23	19	9.519,80	20	9.223,05	18	9.717,49	17	8.800,98	19	10.391,56	18	10.413,31
Casa Civil	10	5.279,00	10	5.279,00	10	5.279,00	9	4.785,55	10	5.804,52	10	5.458,80	10	5.704,30
Casa Militar	10	5.279,00	10	4.821,49	9	4.751,10	4	2.266,11	12	6.732,54	10	5.458,80	10	5.704,30
PGE	108	56.379,72	107	54.971,98	103	53.722,63	95	48.789,08	102	54.588,02	104	55.206,69	109	59.113,09
SEAG	20	9.977,31	22	12.370,45	23	12.458,44	22	13.733,83	21	11.772,81	20	11.554,46	21	12.452,13
SEAMA	-	-	-	-	-	-	-	-	-	-	-	-	-	-
SECES/SECULT	82	43.076,64	79	41.668,91	79	41.704,10	77	43.246,93	80	42.360,29	79	42.487,66	70	39.961,58
SEPLOG/SEGER	77	39.891,64	76	39.205,37	75	38.448,71	61	32.618,24	66	37.028,85	72	41.741,62	72	40.360,89
SECOM	13	7.478,58	15	8.551,98	15	7.496,18	11	6.004,68	13	6.987,26	13	7.205,61	11	6.274,73
SEDU	1.427	705.642,18	1.467	730.620,28	1.281	634.699,23	631	298.484,80	868	442.420,46	952	569.544,46	1.079	710.887,34
SEDURB	15	7.918,50	17	9.203,06	17	8.974,30	15	8.442,01	16	8.460,67	13	7.150,56	12	7.147,67
SEFA	133	68.451,03	136	69.682,81	141	75.049,78	124	68.093,76	127	69.326,76	124	66.324,43	123	69.529,65
SEG	32	16.646,45	31	16.188,93	32	17.051,17	30	17.142,86	31	17.431,77	30	17.468,16	31	17.188,96
SEJUS	181	97.591,12	190	100.600,15	187	100.125,02	151	83.210,20	163	90.852,65	164	92.053,59	173	100.658,07
SEP	22	10.962,72	21	11.085,90	22	11.367,45	21	11.541,29	24	13.974,52	25	13.865,35	25	14.260,75
SEADH	59	30.635,79	61	31.198,89	61	32.342,68	52	27.603,34	60	33.698,98	58	31.697,43	57	31.801,97
SEDETUR/SEDES	19	10.030,10	17	8.974,30	19	10.100,49	16	8.388,36	15	8.151,81	17	8.806,86	18	10.009,09
SETUR	15	7.478,59	14	7.214,63	15	8.129,66	12	6.550,56	15	9.098,01	15	7.369,38	15	7.767,87
SEDI/SETOP	12	5.525,35	12	6.317,20	13	7.091,46	12	6.550,56	13	6.950,87	13	6.932,68	13	6.864,17
SECT/SECTIT	20	11.244,27	22	12.282,47	22	10.909,93	20	11.410,30	22	12.500,65	22	11.827,40	21	11.427,61
SESA	225	206.812,88	224	208.238,21	226	206.936,05	167	179.075,24	207	215.811,87	217	211.835,63	227	233.306,38
SESP	51	26.817,32	50	26.342,21	50	26.395,00	43	22.594,87	46	25.958,51	51	29.714,06	53	30.639,84
SESPORT	287	152.292,59	291	151.843,53	290	153.245,21	255	137.295,47	256	141.015,16	266	143.629,40	270	150.138,71
APE	17	8.974,30	19	9.924,52	19	9.660,57	19	11.339,54	19	10.371,72	19	10.371,72	19	10.838,17
Defensoria Pública	293	174.199,80	320	187.892,83	312	184.685,63	285	166.176,68	297	177.962,32	313	189.156,44	331	196.393,05
Polícia Civil	249	131.411,91	254	132.942,81	254	133.417,92	192	98.729,89	240	152.919,18	247	139.526,94	254	141.600,90
Polícia Militar - HPM	17	17.289,00	17	17.289,00	17	17.289,00	17	18.462,00	17	18.462,00	17	18.462,00	17	18.462,00
Polícia Militar	358	188.372,31	350	184.465,86	356	192.701,10	249	134.668,59	330	177.010,87	336	181.668,92	338	191.017,98
CBMES	55	28.946,52	53	27.976,70	54	28.717,76	57	19.888,32	50	30.787,63	54	31.024,18	53	31.379,50
Vice-Governadoria	5	2.639,50	5	2.639,50	5	2.516,32	6	2.470,46	5	3.002,34	5	2.729,40	5	2.852,15
TOTAL DA DIRETA	3.831	2.087.661,35	3.909	2.129.314,77	3.727	2.044.488,94	2.671	1.499.281,28	3.142	1.840.244,02	3.285	1.970.664,19	3.455	2.174.156,16

Em R\$ 1,00

Órgãos	mai/2014		jun/2014		jul/2014		ago/2014		set/2014		out/2014		nov/2014	
	Quant.	Valor	Quant.	Valor	Quant.	Valor	Quant.	Valor	Quant.	Valor	Quant.	Valor	Quant.	Valor
SECONT/AGE	19	10.857,18	19	11.085,36	19	10.324,78	21	10.667,03	18	9.735,33	21	12.264,24	21	11.503,67
Casa Civil	10	5.704,30	10	5.704,30	10	5.704,30	9	5.133,87	9	5.133,87	10	5.837,40	10	5.704,30
Casa Militar	10	5.704,30	10	5.704,30	9	5.133,87	8	4.563,44	10	5.951,49	10	5.704,30	10	5.704,30
PGE	111	62.081,78	110	61.739,57	111	62.823,37	116	62.804,34	110	61.302,21	111	63.869,14	119	66.626,20
SEAG	24	14.302,24	23	13.119,89	20	11.066,34	23	14.450,90	24	14.184,69	25	14.831,18	25	14.184,69
SEAMA	-	-	-	-	-	-	-	-	-	-	-	-	-	-
SECES/SECULT	80	46.382,71	82	46.680,21	80	45.368,19	80	45.691,45	82	46.984,42	78	44.493,54	80	45.254,11
SEPLOG/SEGER	74	42.097,73	72	40.994,90	61	34.625,11	68	39.378,69	68	39.454,73	69	38.998,39	67	37.134,99
SECOM	12	7.149,39	11	6.274,73	11	6.274,73	12	6.350,79	10	5.704,30	11	6.578,96	10	5.209,93
SEDU	1.155	685.831,03	1.287	800.648,96	1.502	891.738,99	1.417	763.784,87	1.365	726.605,43	1.322	714.676,73	1.315	713.927,35
SEDURB	14	8.586,02	13	7.882,49	13	7.730,37	14	8.091,65	15	8.567,01	15	8.586,02	16	9.498,71
SEFAZ	132	80.430,58	132	74.669,29	135	79.399,41	141	80.242,70	136	75.907,39	133	75.448,87	133	75.334,78
SEG	30	16.998,81	31	18.386,86	32	17.702,34	31	17.683,33	32	17.721,36	30	17.531,22	31	18.006,57
SEJUS	173	98.513,27	171	96.288,58	166	94.292,06	170	96.421,70	170	96.288,59	173	97.714,65	173	98.570,29
SEP	25	14.260,75	24	13.690,32	25	14.146,66	25	14.070,61	25	13.899,48	25	14.564,98	25	13.956,52
SEADH	61	33.940,57	62	34.910,32	58	32.001,13	62	35.043,42	61	34.168,75	60	33.769,46	61	34.967,35
SEDETUR/SEDES	19	10.457,88	18	10.267,74	18	9.754,35	18	9.716,33	17	9.963,51	18	10.571,97	18	10.267,74
SETUR	15	8.252,23	15	8.803,64	13	7.415,59	13	6.997,28	14	8.100,11	13	7.453,62	14	7.947,99
SEDI/SETOP	12	6.845,16	12	6.312,76	12	6.845,16	13	7.757,85	12	6.369,80	12	7.016,29	11	6.274,73
SECT/SECTIT	22	12.796,64	23	12.587,49	21	12.416,35	23	13.176,93	22	12.549,46	22	12.112,13	21	11.712,83
SESA	222	227.137,90	228	228.801,15	223	223.648,24	228	232.128,64	241	235.760,36	241	234.961,79	249	240.342,81
SESP	56	31.703,64	52	29.110,96	50	29.186,99	49	27.076,41	52	30.023,63	55	30.955,33	55	31.126,46
SESPORT	277	158.681,77	283	155.720,91	275	158.801,21	293	174.031,70	303	171.065,49	308	172.633,16	321	194.028,53
APE	19	10.210,69	17	9.697,31	18	10.001,54	18	10.267,74	18	9.887,45	20	12.055,09	19	10.838,17
Defensoria Pública	342	200.887,01	344	205.472,51	375	215.356,45	436	259.265,74	449	274.415,59	472	285.765,16	480	286.376,86
Polícia Civil	252	146.296,27	260	148.178,74	267	155.784,43	280	160.043,64	278	156.735,14	275	156.830,21	276	158.256,29
Polícia Militar-HPM	17	18.462,00	17	17.919,00	17	17.701,80	17	19.511,80	17	18.606,80	16	17.376,00	17	18.896,40
Polícia Militar	355	205.083,87	356	201.475,91	362	205.735,09	368	208.568,22	368	208.777,38	365	207.294,26	361	204.670,27
CBMES	55	31.944,08	55	30.955,33	53	30.232,79	53	29.890,34	55	30.556,04	55	31.963,10	55	31.202,52
Vice-Governadoria	5	2.319,75	5	2.814,12	5	2.852,15	5	2.852,15	5	2.852,15	5	2.852,15	5	2.852,15
TOTAL DA DIRETA	3.598	2.203.919,55	3.742	2.305.897,65	3.961	2.404.063,79	4.011	2.365.663,75	3.986	2.337.271,96	3.970	2.344.709,34	3.998	2.370.377,51

Fonte: Relatórios SIARHES - Administração Direta e Autarquias.

DEMONSTRATIVO DO QUANTITATIVO E DOS GASTOS COM ESTAGIÁRIOS - AUTARQUIAS

Órgãos	out/2013		nov/2013		dez/2013		jan/2014		fev/2014		mar/2014		abr/2014	
	Quant.	Valor	Quant.	Valor	Quant.	Valor	Quant.	Valor	Quant.	Valor	Quant.	Valor	Quant.	Valor
IDURB	12	6.070,85	13	6.598,75	13	6.387,59	11	5.786,33	12	7.060,05	12	6.550,56	12	6.369,80
ARSI	10	5.279,00	10	4.346,38	10	4.821,49	9	4.840,14	10	5.295,03	10	5.131,27	9	4.753,58
ADERES	7	3.695,30	7	3.695,30	7	3.554,53	7	3.639,20	7	3.784,77	7	3.511,83	6	3.270,47
AGERH	-	-	-	-	-	-	-	-	-	-	-	-	-	-
ASPE	7	3.607,32	7	3.642,51	7	3.695,30	7	3.821,16	8	4.148,69	7	3.457,24	6	3.422,58
DERTES/DER	37	19.268,35	39	20.341,74	41	21.379,95	34	15.048,11	36	16.758,51	36	19.014,83	36	20.364,35
DETRAN	144	76.122,95	150	80.806,37	158	82.438,82	134	75.651,74	154	85.474,96	152	82.113,78	160	92.188,06
DIO	17	8.974,30	17	8.974,30	19	10.065,30	15	7.733,30	19	10.608,27	18	9.407,33	17	9.697,31
FAMES	50	19.509,50	49	20.895,30	53	23.583,28	7	3.675,28	8	4.166,57	9	5.295,03	44	17.896,54
FAPES	23	12.018,52	23	11.754,57	22	11.578,61	22	11.918,38	23	12.154,93	20	10.426,31	20	10.471,16
ESESP	5	1.706,87	4	2.287,57	6	2.762,68	7	4.194,50	7	3.966,73	7	3.821,16	6	3.422,58
ICAES	37	20.094,71	37	19.620,29	36	19.004,40	32	17.595,75	32	17.140,63	31	16.940,47	32	18.561,46
IDAF	28	14.838,84	28	14.728,41	29	15.414,68	29	15.157,29	27	14.374,84	27	13.828,96	26	14.235,20
IEMA	80	41.050,32	81	44.273,21	82	43.446,17	82	42.412,21	85	47.400,56	85	46.163,25	85	47.863,77
INCAPER	25	13.657,48	25	13.499,11	25	13.161,45	16	8.315,57	18	9.734,85	24	12.664,43	25	14.578,45
IOPES	22	11.455,42	25	13.320,67	25	12.591,23	23	11.819,01	23	13.228,49	26	12.955,54	24	14.199,81
IPA/JM	42	21.643,90	42	21.221,58	40	21.151,19	38	20.837,26	42	21.852,13	41	22.108,14	43	24.262,28
IPES/USN	26	13.514,24	26	13.285,49	24	12.581,62	26	13.489,68	25	13.190,89	23	12.464,26	25	14.492,39
IPEM	6	2.445,94	5	2.885,85	6	2.586,71	4	1.655,24	4	2.365,48	2	2.183,52	4	2.281,72
PROCON	27	13.373,48	28	14.306,09	27	14.112,53	23	12.959,96	29	14.174,68	28	15.048,09	29	14.926,25
ITI/PRODEST	34	17.438,30	34	16.875,21	32	16.241,72	33	18.100,77	35	17.280,32	33	17.368,29	34	18.407,61
JUCEES	28	15.010,57	30	15.855,21	31	16.471,10	29	15.135,65	30	15.575,78	28	14.010,93	30	15.965,93
RTV-ES	37	18.300,53	41	20.957,65	40	21.116,00	35	18.596,32	35	18.723,68	32	17.213,41	39	20.265,98
SUPPIN	7	3.695,30	9	4.082,04	7	3.695,30	9	4.329,45	7	3.821,16	8	4.294,26	9	4.709,01
TOTAL DA INDIRETA	711	362.771,99	730	378.253,60	740	381.841,65	632	336.712,30	676	362.282,00	668	355.972,89	721	396.606,22

Órgãos	mai/2014		jun/2014		jul/2014		ago/2014		set/2014		out/2014		nov/2014	
	Quant.	Valor	Quant.	Valor	Quant.	Valor	Quant.	Valor	Quant.	Valor	Quant.	Valor	Quant.	Valor
IDURB	11	5.818,39	14	7.852,94	13	7.415,59	13	6.046,55	9	4.316,25	7	3.993,01	7	4.354,28
ARSI	10	5.951,48	9	4.734,57	9	5.133,87	9	5.019,79	11	5.133,87	9	5.057,81	10	6.065,57
ADERES	6	3.422,58	6	3.422,58	6	3.118,35	6	3.422,58	6	3.422,58	7	3.993,01	7	3.993,01
AGERH	-	-	-	-	-	-	-	-	-	-	-	-	-	-
ASPE	7	3.993,01	7	3.422,58	6	3.422,58	5	2.852,15	4	2.281,72	5	2.642,99	6	3.650,75
DERTES/DER	38	22.227,75	39	22.493,96	38	20.402,38	39	22.056,63	37	20.212,24	38	21.828,45	39	22.436,91
DETRAN	160	90.398,21	161	92.057,28	158	88.275,85	160	90.621,92	158	86.217,07	155	89.318,58	153	87.091,70
DIO	18	10.590,98	20	11.085,36	20	11.408,60	20	10.990,28	19	10.838,17	20	11.408,60	19	10.838,17
FAMES	50	21.973,88	50	21.333,87	48	20.533,87	47	20.333,87	50	22.745,93	51	23.593,01	46	20.039,50
FAPES	20	11.094,55	18	10.020,56	20	10.609,99	19	10.838,17	18	10.267,74	18	10.267,74	22	12.701,57
ESESP	8	4.525,41	8	4.563,44	8	4.563,44	8	4.563,44	8	4.297,24	7	3.593,71	7	4.221,18
ICAES/IASES	39	23.949,78	37	21.124,93	35	18.938,28	36	20.288,29	35	20.193,22	36	20.117,16	38	22.170,71
IDAF	26	14.032,58	27	15.553,74	26	14.431,87	26	14.850,19	25	13.823,42	25	14.165,68	27	14.850,19
IEMA	89	50.007,69	87	49.513,33	84	48.220,34	83	47.060,48	89	53.525,35	93	52.460,54	94	53.734,51
INCAPER	25	14.203,71	23	13.119,89	22	12.245,23	21	11.902,98	21	11.845,93	23	13.576,23	25	14.812,16
IOPES	28	15.915,00	29	16.238,25	30	16.846,70	29	16.238,24	28	15.972,04	29	16.713,60	31	17.322,06
IPA/JM	43	24.528,49	43	24.300,33	45	24.794,69	44	24.965,82	43	23.159,46	43	25.213,01	42	23.958,05
IPES/USN	28	16.105,13	28	15.021,33	26	14.698,08	26	14.488,92	26	14.660,06	27	15.097,38	25	14.469,91
IPEM	4	1.977,49	4	1.996,50	4	2.110,59	4	2.243,69	4	2.281,72	4	2.281,72	4	2.281,72
PROCON	29	17.169,93	28	15.953,03	27	15.401,61	40	17.419,47	28	15.819,92	28	15.915,00	29	15.610,77
IT/PRODEST	40	21.066,67	33	19.071,38	31	17.607,27	36	20.041,10	35	19.603,78	35	20.060,12	36	19.592,54
JUCEES	29	14.926,25	27	14.660,05	28	16.162,18	28	15.477,67	28	15.762,89	29	16.143,17	30	16.086,13
RTV-ES	36	20.535,48	40	21.980,59	36	20.573,51	36	19.850,96	39	21.980,56	35	19.033,34	37	20.801,68
SUPPIN	8	4.563,44	8	3.669,76	8	4.677,53	8	4.563,44	8	4.563,44	8	4.563,44	8	4.563,44
TOTAL DA INDIRETA	752	418.977,89	746	413.190,25	728	401.592,40	743	406.136,63	729	402.924,60	732	411.037,30	742	415.646,51

Fonte: Relatórios SIARHES - Administração Direta e Autarquias

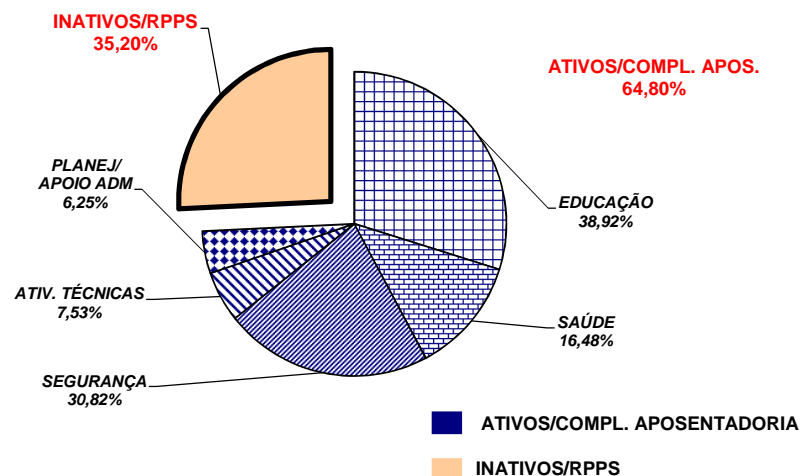
	out/13	nov/13	dez/13	jan/14	fev/14	mar/14	abr/14							
TOTAL GERAL	4.542	2.450.433,34	4.639	2.507.568,37	4.467	2.426.330,59	3.303	1.835.993,58	3.818	2.202.526,02	3.953	2.326.637,08	4.176	2.570.762,45
	mai/14	jun/14	jul/14	ago/14	set/14	out/14	nov/14							
TOTAL GERAL	4.350	2.622.897,44	4.488	2.719.087,90	3.961	2.805.656,19	4.011	2.771.800,38	3.986	2.740.196,56	3.970	2.755.746,64	4.740	2.786.024,02

**DEMONSTRATIVO DO QUANTITATIVO E DA EVOLUÇÃO DA FOLHA DE PAGAMENTO COM PESSOAL DO PODER EXECUTIVO
NAS ÁREAS DE EDUCAÇÃO, SAÚDE, SEGURANÇA PÚBLICA E OUTROS
NOVEMBRO/2014**

Demonstrativo do Número de Servidores

ESPECIFICAÇÃO	DADOS MÊS NOVEMBRO/14	%	MÉDIA MENSAL DEZ/13 A NOV/14	%
1 - ATIVOS/COMPL. APOSENTADORIA	62.832	65,87	56.937	65,28
EDUCAÇÃO (1)	25.311	40,28	22.899	40,22
SAÚDE (2)	9.890	15,74	9.475	16,64
SEGURANÇA (3)	19.342	30,78	16.973	29,81
OUTROS ATIV. TÉCNICAS (4)	4.490	7,15	4.148	7,28
OUTROS PLANEJ./APOIO ADM. (5)	3.799	6,05	3.443	6,05
2 - INATIVOS/RPPS	32.556	34,13	30.278	34,72
TOTAL	95.388	100,00	87.215	100,00

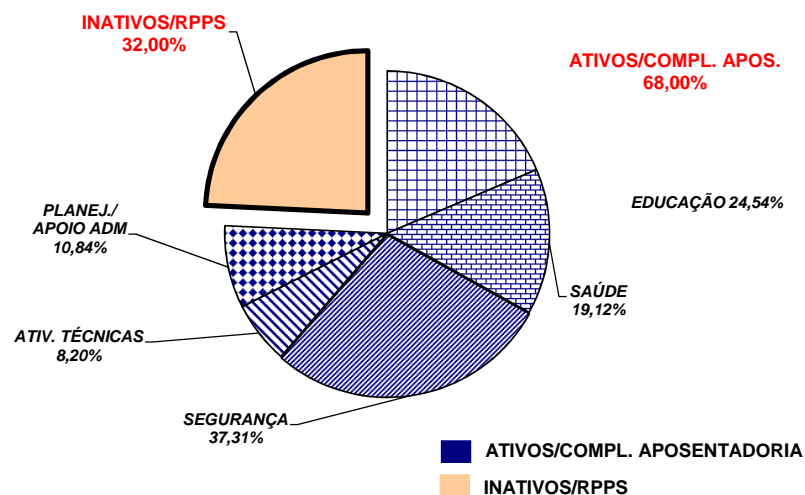
Fonte: Relatórios SIARHES - Administração Direta e Autarquias.



Demonstrativo dos Gastos

ESPECIFICAÇÃO	DADOS MÊS NOVEMBRO/14	%	MÉDIA MENSAL DEZ/13 A NOV/14	%
1 - ATIVOS/COMPL. APOSENTADORIA	297.333,80	67,66	305.761,57	68,00
EDUCAÇÃO (1)	70.357,91	23,66	75.024,45	24,54
SAÚDE (2)	52.868,83	17,78	58.451,29	19,12
SEGURANÇA (3)	116.465,73	39,17	114.071,35	37,31
OUTROS ATIV. TÉCNICAS (4)	24.580,41	8,27	25.064,73	8,20
OUTROS PLANEJ./APOIO ADM. (5)	33.060,92	11,12	33.149,74	10,84
2 - INATIVOS/RPPS	142.120,34	32,34	143.897,61	32,00
TOTAL	439.454,14	100,00	449.659,18	100,00

Fonte: Relatórios SIARHES - Administração Direta e Autarquias.



Notas:

(1) - Inclui SEDU CLT/Estatutário/DTA e DTM.

(2) - Inclui SESA - Efetivos, Comissionados e Contratados Temporários

(3) - Inclui PM/PC - Administrativos e Policiais; CBMES; HPM, SESP; SEJUS e IASES

(4) - Inclui SEAG; SEAMA; SECULT; SETADES/SEASTDH/SEADH; SEDES; SETUR; SEDURB; SETOP; SESPORT; ADERES; AGERH; DER/ES; FAMES; ESESP; IEMA; IDAF; INCAPER, IOPES, DETRAN, IDURB e ARSI.

(5) - Inclui SECONT; APE; ASPE; SEG; Casa Civil; Vice Governadoria; Casa Militar; SECT/SECTIT; Defensoria Pública; PGE; SEP; SEGER; Previdência Complementar; Pensões Especiais; SECOM; SEFAZ; FAPES; IJSN; RTV-ES; DIO; IPAJM; PROCON; PRODEST; IPEM; JUCEES e SUPPIN

**DEMONSTRATIVO DA CONTRIBUIÇÃO PATRONAL E DOS SERVIDORES, DO
PODER EXECUTIVO, PARA O REGIME PRÓPRIO DE PREVIDÊNCIA SOCIAL - RPPS**

Em R\$ 1,00

ESPECIFICAÇÃO	MESES						
	OUTUBRO/2013	NOVEMBRO/2013	DEZEMBRO/2013	JANEIRO/2014	FEVEREIRO/2014	MARÇO/2014	ABRIL/2014
Contribuição Servidores	16.928.326,49	16.837.108,48	17.169.511,33	21.898.664,37	18.624.792,10	18.456.243,01	19.551.384,58
FF/Fundo Financeiro	12.649.700,76	12.594.830,57	12.573.721,72	16.483.082,87	13.472.822,71	13.485.309,86	14.077.873,99
FP/Fundo Previdenciário	4.278.625,73	4.242.277,91	4.595.789,61	5.415.581,50	5.151.969,39	4.970.933,15	5.473.510,59
Contribuição Patronal	28.944.753,17	28.844.850,43	29.351.741,76	35.421.882,95	32.097.994,85	31.506.567,62	32.963.276,22
FF/Fundo Financeiro	20.384.138,71	20.359.501,05	20.159.088,28	24.592.337,25	21.796.541,75	21.569.247,70	22.017.778,52
FP/Fundo Previdenciário	8.560.614,46	8.485.349,38	9.192.653,48	10.829.545,70	10.301.453,10	9.937.319,92	10.945.497,70
Total	45.873.079,66	45.681.958,91	46.521.253,09	57.320.547,32	50.722.786,95	49.962.810,63	52.514.660,80

ESPECIFICAÇÃO	MESES						
	MAIO/2014	JUNHO/2014 (1)	JULHO/2014	AGOSTO/2014	SETEMBRO/2014	OUTUBRO/2014	NOVEMBRO/2014
Contribuição Servidores	19.485.813,32	13.820.717,28	19.745.077,81	19.841.307,84	20.268.508,96	20.174.554,83	19.898.447,77
FF/Fundo Financeiro	13.944.514,33	10.586.007,26	13.911.526,85	13.941.044,48	14.169.476,71	13.922.555,09	13.651.878,25
FP/Fundo Previdenciário	5.541.298,99	3.234.710,02	5.833.550,96	5.900.263,36	6.099.032,25	6.251.999,74	6.246.569,52
Contribuição Patronal	32.434.683,36	21.509.865,85	33.318.537,40	33.531.428,67	34.320.949,70	34.260.151,29	33.680.800,76
FF/Fundo Financeiro	21.345.838,04	15.041.918,81	21.653.322,62	21.733.248,81	22.125.736,60	21.752.512,83	21.186.517,30
FP/Fundo Previdenciário	11.088.845,32	6.467.947,04	11.665.214,78	11.798.179,86	12.195.213,10	12.507.638,46	12.494.283,46
Total	51.920.496,68	35.330.583,13	53.063.615,21	53.372.736,51	54.589.458,66	54.434.706,12	53.579.248,53

Fonte: Relatórios SIARHES - PRO2722R da Administração Direta e Autarquias.

Nota:

(1) - Neste mês de junho/2014, foi devolvida aos professores ativos e aposentados, retroativamente aos últimos 5 anos, a contribuição previdenciária que vinha sendo, indevidamente efetuada, sobre a carga horária especial do magistério (CHE), com seus respectivos reflexos na parcela previdenciária patronal e aporte.

Obs.: A partir de jan/10, com a edição da L.C. n° 539/2009, deixou de ser devida a parcela de IPAJM patronal dos aposentados e pensionistas.